












**Matériel pour le balayage à sec**



**Disque de nettoyage mécanique**  
Références couleur 3M ou équivalent



**Matériel pour l'entretien mécanique**  
Autolaveuse, rotocleaner ou monobrosse







TYPE DE NETTOYAGE	FRÉQUENCE MINIMALE	MATÉRIELS UTILISÉS*	PRODUITS D'ENTRETIEN	RECOMMANDATIONS	MÉTHODES D'ENTRETIEN
<b>MISE EN SERVICE</b>					
<b>ENTRETIEN MÉCANIQUE</b>		 si sale	Détergent neutre ou détergent alcalin si sale	Tanex Trophy* (Tana), Jontec 300 (Diversey), Pureco (Diversey), Brial Maxx (Ecolab) Veriprop (Kiehl), Lumisol (Rochex)...	<ul style="list-style-type: none"> <li>Balayage</li> <li>Lavage mécanique</li> <li>Récupération raclette ou aspirateur à eau si on utilise une monobrosse.</li> </ul>
<b>ENTRETIEN QUOTIDIEN</b>			-	-	<ul style="list-style-type: none"> <li>Balayage</li> </ul>
<b>ENTRETIEN MANUEL</b>	1 X par jour				
<b>NETTOYAGE PÉRIODIQUE</b>			Eau (sans détergent) <sup>(1)</sup>	-	
<b>ENTRETIEN MÉCANIQUE</b>	1 à 2 X par semaine		Détergent neutre ou détergent alcalin si sale <sup>(2)</sup>	Tanex Trophy* (Tana), Jontec 300 (Diversey), Pureco (Diversey), Brial Maxx (Ecolab) Veriprop (Kiehl), Lumisol (Rochex)...	<ul style="list-style-type: none"> <li>Balayage</li> <li>Lavage mécanique</li> <li>Récupération raclette ou aspirateur à eau si on utilise une monobrosse.</li> </ul>
<b>NETTOYAGE APPROFONDI</b>					
<b>ENTRETIEN MÉCANIQUE</b>	Plusieurs fois par an		Détergent traces de chaussures	Traciflex* (RCI), Microsolv (Sutter Professional), Destam Vert (Marosam), Super Sport Deep Clean (Bona)...	<ul style="list-style-type: none"> <li>Balayage</li> <li>Étaler/Pulvériser le détergent sur les traces de chaussures</li> <li>Laisser agir 10 minutes</li> <li>Lavage mécanique</li> </ul>
<b>HANDBALL</b>					
<b>ENTRETIEN MÉCANIQUE</b>	Au besoin		Détergent traces de résine	Tanex Trophy* (Tana), Traciflex* (RCI), Handball Net (NGA), Decrama (La Celtique Industrielle), Destam Vert (Marosam), Resilift floor (ADN Nord).	<ul style="list-style-type: none"> <li>Balayage</li> <li>Étaler/Pulvériser le détergent dilué sur les traces de résine</li> <li>Laisser agir 10 minutes</li> <li>Lavage mécanique</li> </ul>

<sup>(1)</sup> L'objectif du nettoyage est de supprimer les salissures. Cela se fait avant tout par action mécanique à l'autolaveuse ou à la monobrosse. Un tel nettoyage est efficace à l'eau si des disques en bon état sont utilisés.

<sup>(2)</sup> les détergents restent utiles de façon ciblée pour éliminer les taches tenaces.

\* Produit distribué par Gerflor. Le choix du disque se fait en fonction de l'état d'encrassement du sol ou de la brillance à obtenir (voir tableau : disque utilisé dans le cadre de l'entretien mécanique).

## DISQUES UTILISÉS DANS LE CADRE DE L'ENTRETIEN MÉCANIQUE

OPÉRATION	DISQUE RECOMMANDÉ		
<b>NETTOYAGE AVANT MISE EN SERVICE</b> (250-400 tr/mn)		<b>Disque rouge</b> Chantier normal	 <b>Disque bleu</b> Pour les chantiers très sales
<b>ENTRETIEN ET NETTOYAGE</b> (250-400 tr/mn)		<b>Disque rouge</b>	 <b>Disque amande</b> Utiliser si la saleté est plus difficile à éliminer
<b>NETTOYAGE APPROFONDI</b> (250-400 tr/mn)		<b>Disque rouge</b>	 <b>Disque mélamine</b> Efficace à l'eau
			 <b>Disque amande</b> Utiliser si la saleté est plus difficile à éliminer